



ISTITUTO COMPRENSIVO ERNESTO SCHIAPARELLI

Sede Via Roma, 7 – 13897 – Occhieppo Inf. (BI) - Telefono: 015 591791

Sedi staccate: Occhieppo Superiore, Pollone, Sordevolo

PEC: biic80900x@pec.istruzione.it – Posta ordinaria: biic80900x@istruzione.it WEB: www.icocchieppoinferiore.it

Prot. n. 1518

Ai collaboratori scolastici

PIANO DELLE PULIZIE

Pulizia e igiene ambientale negli spazi scolastici

1. Premessa - Normativa di riferimento
2. Attrezzature e scelte del materiale per la pulizia
- 2.1 Etichettatura prodotti
3. Obblighi dei lavoratori
4. Sicurezza del lavoro
5. Procedure per la pulizia/sanificazione degli ambienti e degli arredi
6. Frequenza degli interventi

1. Premessa

NORMATIVA DI RIFERIMENTO

Legge n. 283/62 (Disciplina igienica delle sostanze); D.P.R. N.327/80 (Applicativo L.283/62); T.U.Sicurezza 81/08 e D.Lgs 106/09.

La scuola si impegna a porre progressivamente in essere le condizioni per assicurare un ambiente favorevole alla crescita integrale della persona, alla salubrità e sicurezza degli ambienti.

L'ambiente scolastico deve essere pulito, accogliente e sicuro; le condizioni d'igiene e sicurezza dei locali e dei servizi devono garantire una permanenza a scuola confortevole per gli alunni, per i docenti e per quanti in essa operano.

Ogni lavoratore ha il compito di collaborare per il miglioramento delle condizioni di igiene, salute e sicurezza degli edifici e delle condizioni di vita: mediante il proprio lavoro, con le proprie segnalazioni, richieste e suggerimenti.

Per l'igiene dei locali, degli spazi scolastici e degli arredi, sono predisposti per tali attività lavorative i collaboratori scolastici. Essi sono addetti ai servizi generali della scuola con compiti di accoglienza e di sorveglianza nei confronti degli alunni e del pubblico; di pulizia e di carattere materiale inerenti l'uso dei locali, degli spazi scolastici e degli arredi; di vigilanza sugli alunni, di custodia e sorveglianza generica sui locali scolastici, di collaborazione con i docenti.

Il profilo del collaboratore scolastico prevede tra l'altro, che lo stesso:



ISTITUTO COMPRENSIVO ERNESTO SCHIAPARELLI

Sede Via Roma, 7 – 13897 – Occhieppo Inf. (BI) - Telefono: 015 591791

Sedi staccate: Occhieppo Superiore, Pollone, Sordevolo

PEC: biic80900x@pec.istruzione.it – Posta ordinaria: biic80900x@istruzione.it WEB: www.icocchieppoinferiore.it

«Esegua, nell'ambito di specifiche istruzioni e con responsabilità connessa alla corretta esecuzione del proprio lavoro, attività caratterizzata da procedure ben definite che richiedono preparazione professionale non specialistica».

L'istituzione scolastica, attraverso una propria organizzazione interna, deve garantire soddisfacenti condizioni d'igiene e pulizia degli arredi e degli spazi scolastici.

Le attività di pulizia, vengono organizzate annualmente attraverso la predisposizione di appositi piani di lavoro o prospettando un regolare piano di concerto tra Dirigente Scolastico, Direttore SGA, R.S.U., Responsabile della Sicurezza dell'Istituto e Medico Competente. Esso deve prevedere una sequenza operativa della attività da svolgere, della tempistica, degli orari di svolgimento.

Questo quadro organizzativo, che viene posto anche all'attenzione dell'utenza interna ed esterna all'istituto, prevede un'organizzazione delle attività di pulizia suddivise in descrizione per interventi:

- Pulizie al bisogno e pulizie giornaliere;
- Pulizie quindicinali;
- Pulizie mensili;
- Pulizie straordinarie.

2. Attrezzature e scelte del materiale per la pulizia

Gli uffici, le aule, i servizi, i laboratori sono aree di lavoro in cui pulizia e ordine sono fattori importanti che rafforzano l'immagine che ogni scuola dà alla propria clientela. I nuovi immobili e gli arredi scolastici sono realizzati con forme e materiali che richiedono ogni giorno interventi con attrezzature e prodotti specifici.

Per ciò che attiene espressamente alla scelta e l'utilizzo delle attrezzature per la pulizia ed i relativi prodotti d'uso il personale scolastico, deve attenersi alle norme di Legge.

Per ciò che si attiene all'acquisto dei prodotti per la pulizia e la sanificazione, essendo prodotti detergenti e disinfettanti, dovranno essere conformi alle disposizioni del Ministero della Sanità. Le schede tecniche allegate a ciascun prodotto per la sanificazione devono fornire in dettaglio i dati circa l'utilizzo e l'applicazione ottimale del prodotto e la rispondenza alle norme nazionali e CE in termine di confezione, tossicità e difesa ecologica.

I detersivi e gli altri prodotti di sanificazione dovranno essere sempre contenuti nelle confezioni originali, con la relativa etichetta. Ove disponibili, sono da preferire prodotti eco-compatibili.

Di seguito si riportano brevi nozioni igienico-sanitarie sulla terminologia pulizia e sanificazione.

Gli interventi di pulizia e sanificazione si possono definire "attività complesse". Sono composte da più operazioni collegate tra loro e l'obiettivo a cui tendono (ambiente pulito) è fortemente dipendente dalla continuità con cui le stesse devono essere svolte.

Pulire o igienizzare vuol dire rimuovere meccanicamente il materiale estraneo visibile (polvere, sporco ecc) da oggetti e superfici con l'impiego di acqua con l'uso di un detergente. L'acqua ha la



ISTITUTO COMPRENSIVO ERNESTO SCHIAPARELLI

Sede Via Roma, 7 – 13897 – Occhieppo Inf. (BI) - Telefono: 015 591791

Sedi staccate: Occhieppo Superiore, Pollone, Sordevolo

PEC: biic80900x@pec.istruzione.it – Posta ordinaria: biic80900x@istruzione.it WEB: www.icocchieppoinferiore.it

funzione di diluire, il detergente di rendere solubile lo sporco e quindi permetterne l'asportazione. Il successo di ogni operazione di pulizia dipende dal tipo di sporco, dalla superficie da pulire, dal prodotto utilizzato e dalla procedura messa in atto.

Altra operazione importante, in particolare in quei locali o su quelle superfici che possono risultare maggiormente contaminate da batteri, è la "sanificazione" o "disinfezione".

Disinfettare significa eliminare o ridurre a livelli di sicurezza i microrganismi patogeni (capaci cioè di indurre una malattia) presenti su materiali.

L'uso del solo disinfettante, senza il precedente uso di prodotti di pulizia, non rimuove lo sporco, e la presenza di materiale di natura organica o grassa impedisce l'efficacia del prodotto stesso. È fondamentale utilizzare il prodotto con le modalità e le concentrazioni riportate in etichetta.

È fondamentale ricordare che:

- **Non bisogna mescolare né prodotti diversi tra loro né detergenti e disinfettanti insieme, poiché il loro uso congiunto potrebbe eliminare l'effetto del disinfettante. Si può effettuare la pulizia contemporaneamente alla disinfezione solo se si dispone di un prodotto ad azione combinata che contenga al suo interno sia il detergente che il disinfettante.**
- **Non bisogna utilizzare soluzioni disinfettanti preparate da tempo poiché potrebbero aver perso la loro efficacia.**

2.1 Etichettatura dei prodotti

Sui prodotti pericolosi per chi li usa o per l'ambiente sono presenti uno o più simboli, denominati "pittogrammi".

È indispensabile che i collaboratori scolastici leggano le etichette, memorizzino i "pittogrammi" per riconoscere immediatamente i rischi ai quali vanno incontro nel loro uso.

I simboli sono uguali per tutta l'Europa, perché sono stati approvati con direttive o regolamenti dagli organismi europei.

Il *Regolamento* (CE) n. 1907/2006 del Parlamento Europeo e del Consiglio è vigente dall'1 Giugno 2007; esso ha stabilito dei tempi di attuazione delle norme.

Dall'1 Giugno 2016 sono vigenti i nuovi simboli, ma di molti prodotti non sono ancora disponibili al pubblico le nuove schede di sicurezza, che il venditore è obbligato a consegnare all'acquirente (art. 31 del regolamento), insieme alle schede tecniche.

Per questo motivo nella pagina seguente sono mostrati i simboli di pericolo nuovi e vecchi e la loro spiegazione.



ISTITUTO COMPRENSIVO ERNESTO SCHIAPARELLI

Sede Via Roma, 7 – 13897 – Occhieppo Inf. (BI) - Telefono: 015 591791

Sedi staccate: Occhieppo Superiore, Pollone, Sordevolo

PEC: biic80900x@pec.istruzione.it – Posta ordinaria: biic80900x@istruzione.it WEB: www.icocchieppoinferiore.it

Nuovo pittogramma	Note	Vecchio pittogramma
	Questi prodotti possono esplodere a seguito del contatto, per esempio, con una sorgente di innesco o di urti. Comprendono quindi sostanze e miscele autoreattive ed alcuni perossidi organici.	
	Questi prodotti possono infiammarsi se: <ul style="list-style-type: none">• a contatto con sorgenti di innesco (scintille, fiamme, calore...)• a contatto dell'aria• a contatto dell'acqua (se c'è sviluppo di gas infiammabili) Oltre alle sostanze infiammabili comprendono sostanze e miscele autoreattive ed autoriscaldanti, sostanze piroforiche ed alcuni perossidi organici.	
	Questi prodotti, tutti i comburenti, possono provocare o aggravare un incendio o anche una esplosione se in presenza di prodotti infiammabili.	
	Questi prodotti sono gas sotto pressione contenuti in un recipiente. Possono esplodere a causa del calore. I gas liquefatti refrigeranti possono causare ferite e ustioni criogeniche. Comprendono gas compressi, liquefatti, liquefatti refrigeranti e disciolti.	Non presente
	Questi prodotti sono corrosivi e comprendono quelli che: <ul style="list-style-type: none">• possono attaccare i metalli• possono provocare corrosione cutanea o gravi lesioni oculari	
	Questi prodotti avvelenano rapidamente anche a piccole dosi, causano cioè tossicità acuta. Gli effetti sono molto vari dalle nausea alla perdita di conoscenza fino alla morte.	
	Questi prodotti possono provocare uno o più dei seguenti effetti: <ul style="list-style-type: none">• avvelenamento ad alte dosi• irritazione agli occhi, la pelle o le vie respiratorie• sensibilizzazione cutanea (es. allergie o eczemi)• sonnolenza o vertigini	
	Questi prodotti possono rientrare in una o più delle seguenti categorie: <ul style="list-style-type: none">• cancerogeni• mutageni: modificazioni del DNA con danni sulla persona esposta o sulla sua discendenza• tossici per la riproduzione: effetti negativi sulle funzioni sessuali, diminuzione della fertilità, morte del feto o malformazioni• prodotti con tossicità specifica per organi bersaglio (es. fegato o sistema nervoso) sia per esposizioni singole che ripetute• prodotti con gravi effetti sui polmoni, anche metallici, se penetrano attraverso le vie respiratorie (anche a seguito di vomito)• prodotti che possono provocare allergie respiratorie (es. asma)	
	Questi prodotti sono pericolosi per l'ambiente acquatico (es. pesci, crostacei, alghe e piante acquatiche)	



ISTITUTO COMPRENSIVO ERNESTO SCHIAPARELLI

Sede Via Roma, 7 – 13897 – Occhieppo Inf. (BI) - Telefono: 015 591791

Sedi staccate: Occhieppo Superiore, Pollone, Sordevolo

PEC: biic80900x@pec.istruzione.it – Posta ordinaria: biic80900x@istruzione.it WEB: www.icocchieppoinferiore.it

3. Obblighi dei lavoratori

Il D.Lgs 81/2008 rileva che in qualsiasi luogo di lavoro tutti, anche se con ruoli e responsabilità diversi, partecipano in prima persona al perseguimento di un unico obiettivo, quello di innalzare i livelli di sicurezza nell'ambiente e durante le attività esercitate.

Nell'espletamento del servizio di pulizia il personale dovrà indossare mascherine e guanti, forniti dalla scuola, ed eseguire il proprio lavoro in modo igienicamente corretto così da mantenere standard igienici elevati.

Per supportare tali attività si organizzano corsi di formazione adeguati, per la conoscenza dei prodotti da usare e del loro impiego (es. concentrazione delle dosi, modalità di utilizzo, conoscenza di caratteristiche chimiche ed uso in particolari condizioni ambientali) in quanto qualunque sostanza pericolosa o nociva, in determinate condizioni e se male utilizzata, può causare danni all'individuo che la usa ed anche all'ambiente in cui opera.

I loro effetti dannosi, sono legati soprattutto all'insorgere di determinate patologie.

All'atto della prima assunzione di servizio, il responsabile della sicurezza rivolge ai collaboratori scolastici un breve corso di aggiornamento e viene loro consegnata una breve dispensa illustrativa.

4. Sicurezza del lavoro

Durante i lavori di pulizia gli addetti devono utilizzare i D.P.I. forniti dal datore di lavoro, secondo quanto indicato nel D.V.R. (Documento di Valutazione dei Rischi).

I maggiori rischi sono dovuti a:

- cadute, scivolate e inciampi;
- manipolazione inappropriata di prodotti, materiali, oggetti;
- posture di lavoro non adeguate;
- rischio chimico;
- rischio biologico;
- rischi elettrici generali;

È, quindi, necessario prestare la dovuta attenzione al fine di evitare gli infortuni.



ISTITUTO COMPRENSIVO ERNESTO SCHIAPARELLI

Sede Via Roma, 7 – 13897 – Occhieppo Inf. (BI) - Telefono: 015 591791

Sedi staccate: Occhieppo Superiore, Pollone, Sordevolo

PEC: biic80900x@pec.istruzione.it – Posta ordinaria: biic80900x@istruzione.it WEB: www.icocchieppoinferiore.it

Particolare attenzione deve essere riservata a:

AZIONE	DISPOSIZIONI
Utilizzo di scale	<ul style="list-style-type: none">- Devono essere utilizzate solo scale conformi alla norma UNI 131 (controllare la targhetta posta sul fianco di una delle barre laterali)- Non usare scale che superano i 2 metri di altezza- Stendere la scala fino a bloccare il ripiano e le cinghie o catene di blocco delle barre
Tutte le attività: utilizzare i D.P.I.	Utilizzare sempre i Dispositivi di Protezione Individuale (D.P.I) forniti dal datore di lavoro
Lavaggio dei pavimenti	<ul style="list-style-type: none">-Prima di iniziare a lavare i pavimenti porre in evidenza il cartello segnaletico-Lavare prima metà corridoio e, una volta asciutto, l'altra metà-Usare scarpe senza tacco, con suola di gomma o di para. Non calzare le ciabatte infradito-I manici delle attrezzature devono avere una lunghezza adeguata, in modo da evitare posture che possono causare infiammazioni muscolo-scheletriche
Pulizia: rischio biologico	<p>Rischi maggiori: contatti con feci, urina, polvere, muffe, funghi, virus, rifiuti.</p> <ul style="list-style-type: none">-Utilizzare i D.P.I. (guanti, maschera antipolvere)-Massima prudenza nello svolgimento delle attività
Rischio elettrico generale	<p>A volte per pulire in modo adeguato è necessario togliere spine, spostare i computer, sollevare o spostare fili elettrici o prese multiple.</p> <ul style="list-style-type: none">-I guanti devono essere asciutti- Le spine devono essere tolte e inserite prendendole con pollice e indice- I computer devono essere spenti prima di procedere alla loro pulizia-Non toccare fili scoperti (segnalarli immediatamente al coordinatore della sicurezza di plesso)-Prima di maneggiare le prese multiple, denominate "ciabatte", togliere corrente agendo sul pulsante di accensione/spengimento.-Se le "ciabatte" non ne sono dotate, chiedere al datore di lavoro la loro sostituzione



ISTITUTO COMPRENSIVO ERNESTO SCHIAPARELLI

Sede Via Roma, 7 – 13897 – Occhieppo Inf. (BI) - Telefono: 015 591791

Sedi staccate: Occhieppo Superiore, Pollone, Sordevolo

PEC: biic80900x@pec.istruzione.it – Posta ordinaria: biic80900x@istruzione.it WEB: www.icocchieppoinferiore.it

5. PRINCIPALI PROCEDURE PER LA PULIZIA/SANIFICAZIONE degli ambienti e degli arredi.

Spazzatura dei pavimenti:

SPAZZATURA TRADIZIONALE A SECCO	PROCEDURA
<p><i>Attrezzatura:</i></p> <ul style="list-style-type: none">- scopa tradizionale <p><i>Criticità:</i></p> <ul style="list-style-type: none">- la polvere sollevata si deposita sull'arredamento (conviene spazzare prima di pulire gli arredi).- rimangono residui sul pavimento.- i tempi di lavoro sono lunghi	<p>La tecnica utilizzata sarà la medesima per entrambe le metodologie.</p> <p>Iniziando da un lato del locale, pulire con attenzione gli angoli ed il perimetro e poi passare successivamente alle parti rimanenti.</p>
<p>SPAZZATURA CON METODO "A UMIDO"</p>	<p>In presenza di banchi e sedie, essi andranno spostati verso la zona "libera" del locale per essere poi riposizionati al termine dell'operazione. Lo sporco andrà convogliato nel punto più vicino all'ingresso dell'aula.</p>
<p><i>Attrezzatura:</i></p> <ul style="list-style-type: none">- si consiglia di usare una scopa di nylon rivestita con un panno umido ben strizzato, o una scopa "a frange" o una scopa "a trapezio", entrambe rivestite con delle garze inumidite. Esistono in commercio inoltre delle scope "a trapezio lamellare" cui vanno applicate delle mini garze monouso.- paletta in plastica e del sacco porta rifiuti. <p><i>Vantaggi:</i></p> <ul style="list-style-type: none">- la polvere non si solleva perciò si possono pulire gli arredi prima di aver effettuato la spazzatura.- anche lo sporco meno evidente viene rimosso.- in una sola operazione si scopa e si spolvera	<p>Mantenere sempre la stessa direzione per la spazzatura e non sollevare la scopa per evitare il rilascio del materiale precedentemente raccolto.</p> <p>Lo sporco posto in un punto vicino all'ingresso deve essere raccolto con la scopa e la paletta e infine versato all'interno del sacco porta rifiuti.</p> <p>Nella spazzatura "a umido" è importante ricordare di tenere puliti i panni utilizzati nel corso delle operazioni.</p>



ISTITUTO COMPRENSIVO ERNESTO SCHIAPARELLI

Sede Via Roma, 7 – 13897 – Occhieppo Inf. (BI) - Telefono: 015 591791

Sedi staccate: Occhieppo Superiore, Pollone, Sordevolo

PEC: biic80900x@pec.istruzione.it – Posta ordinaria: biic80900x@istruzione.it WEB: www.icocchieppoinferiore.it

Lavaggio e disinfezione dei pavimenti:

LAVAGGIO	PROCEDURA
<p><i>Attrezzatura:</i></p> <ul style="list-style-type: none">- stracci di stoffa e spazzolone,- due secchi di plastica di colore diverso. <p>o</p> <ul style="list-style-type: none">- sistema mop: carrello con due secchi di plastica di colore diverso (ad esempio: rosso per l'acqua sporca e blu per l'acqua pulita con il detergente), il mop (bastone con frangia) e lo strizzatore manuale.	<p>Riempire il secchio blu con acqua e detergente e il secchio rosso con una piccola quantità di acqua;</p> <ul style="list-style-type: none">- Procedere bagnando metà frangia del mop o parte dello straccio nel secchio blu, strizzarlo per evitare accumulo di acqua e infine passarlo sui pavimenti;- Ogni 6-7 metri lavati sciacquare il mop nel secchio rosso e strizzarlo accuratamente;- Immergerlo successivamente nel secchio blu, strizzare nuovamente e continuare la pulizia.- Se c'è molto sporco si può passare il mop poco strizzato, lasciarlo agire e poi ripassarlo ben strizzato.- Cambiare la soluzione di acqua e detergente del secchio blu dopo aver pulito ciascuna aula.- (Nei casi in cui sia richiesto dal pro-dotto in dotazione risciacquare a fondo con acqua pulita).
DISINFEZIONE DEI PAVIMENTI	PROCEDURA
<p><i>Attrezzatura:</i></p> <ul style="list-style-type: none">-stracci di stoffa e spazzolone,- due secchi di plastica di colore diverso. <p>o</p> <ul style="list-style-type: none">- sistema mop: carrello con due secchi di plastica di colore diverso (ad esempio: rosso per l'acqua sporca, blu per l'acqua pulita con il detergente, sciacquare e usare la soluzione disinfettante), il mop (bastone con frangia) e lo strizzatore manuale- soluzione disinfettante	<p>È importante ricordare che per consentire un'azione più efficace del disinfettante sui pavimenti bisogna prima fare la pulizia ordinaria, quindi:</p> <p>lavare, sciacquare e far asciugare bene i pavimenti prima di procedere alla disinfezione</p> <ul style="list-style-type: none">- Passare lo straccio, imbevuto della soluzione disinfettante contenuta nel secchio verde, sul pavimento;- Non sciacquare dopo l'operazione;- Aerare l'ambiente.



ISTITUTO COMPRENSIVO ERNESTO SCHIAPARELLI

Sede Via Roma, 7 – 13897 – Occhieppo Inf. (BI) - Telefono: 015 591791

Sedi staccate: Occhieppo Superiore, Pollone, Sordevolo

PEC: biic80900x@pec.istruzione.it – Posta ordinaria: biic80900x@istruzione.it WEB: www.icocchieppoinferiore.it

Pulizia dei cestini e raccolta rifiuti:

	PROCEDURA
<p><i>Attrezzatura:</i></p> <ul style="list-style-type: none">- sacco grande per la raccolta dei sacchetti- panno umido (acqua e detergente)	<p>Rimuovere il sacco dal cestino e senza comprimerlo, chiuderlo nella parte superiore. Inserirlo all'interno di un sacco più grande;</p> <p>pulire il cestino con un panno umido bagnato in acqua e detergente;</p> <p>inserire un nuovo sacchetto pulito all'interno del cestino;</p> <p>il sacco più grande dovrà essere chiuso quando ancora non sarà completamente pieno e trasportato fino al cassonetto apposito.</p>




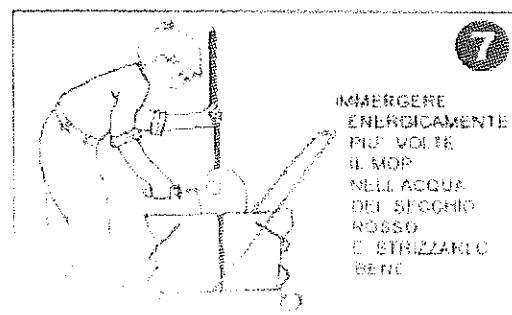
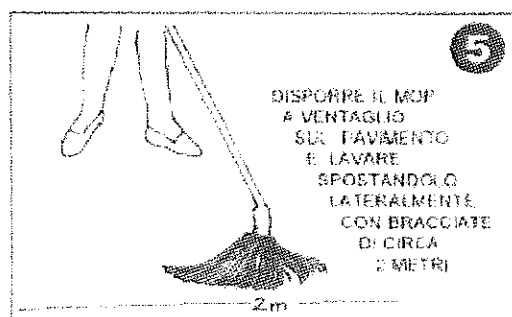
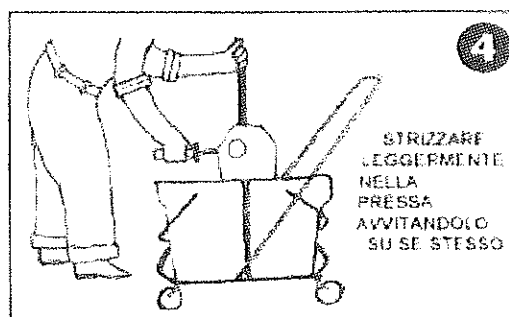

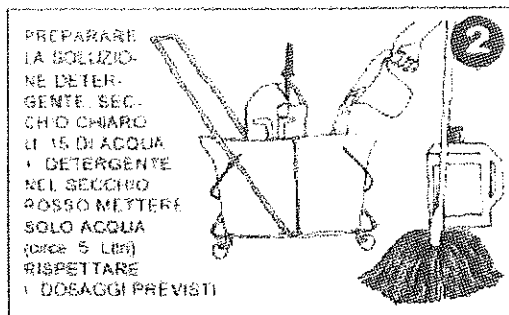
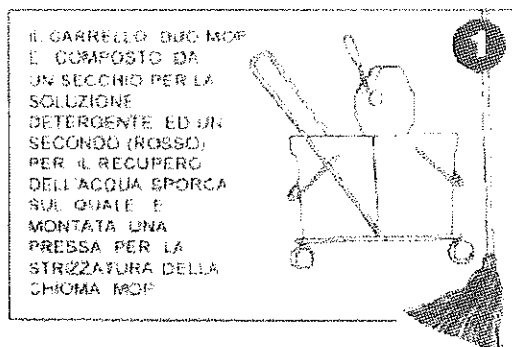
ISTITUTO COMPRESIVO ERNESTO SCHIAPARELLI

Sede Via Roma, 7 – 13897 – Occhieppo Inf. (BI) - Telefono: 015 591791

Sedi staccate: Occhieppo Superiore, Pollone, Sordevolo

PEC: biic80900x@pec.istruzione.it – Posta ordinaria: biic80900x@istruzione.it WEB: www.icocchieppoinferiore.it

Rappresentazione grafica di utilizzo del sistema mop



TERMINATI I LAVORI PULITI IL CARRELLO ED I SECCHI



ISTITUTO COMPRENSIVO ERNESTO SCHIAPARELLI

Sede Via Roma, 7 – 13897 – Occhieppo Inf. (BI) - Telefono: 015 591791

Sedi staccate: Occhieppo Superiore, Pollone, Sordevolo

PEC: biic80900x@pec.istruzione.it – Posta ordinaria: biic80900x@istruzione.it WEB: www.icocchieppoinferiore.it

Pulizia e disinfezione degli arredi:

PULIZIA A UMIDO	PROCEDURA
<p><i>Attrezzatura:</i></p> <ul style="list-style-type: none">- stracci in stoffa lavabili o pannispugna monouso- soluzione detergente- sacchetto per raccogliere i panni sporchi non monouso	<p>passare gli arredi con il panno (panno spugna o panno mono-uso o stracci lavabili bagnato nella soluzione detergente fino a rimuovere lo sporco;</p> <p>I panni vanno lavati frequentemente quindi</p> <p>mettere quelli sporchi non monouso nel sacchetto apposito da inviare al successivo lavaggio</p> <ul style="list-style-type: none">- sciacquare con un panno pulito e bagnato in acqua; <p>Nelle pulizie quotidiane è importante prestare particolare attenzione ai punti in cui si raccoglie maggiormente la polvere e alle superfici che vengono toccate da più persone (maniglie, telefoni, corrimano, interruttori...).</p> <ul style="list-style-type: none">- togliere macchie e impronte su vetri e materiale analogo con panni e apposito detergente.
DISINFEZIONE	
<p><i>Attrezzatura:</i></p> <ul style="list-style-type: none">- panni in stoffa lavabili o pannispugna monouso- soluzione disinfettante- sacco per raccogliere i panni sporchi non monouso	<p>Le superfici devono essere precedentemente pulite e sciacquate.</p> <ul style="list-style-type: none">- applicare con i panni appositi la soluzione disinfettante preparata al momento o nebulizzare il prodotto disinfettante per raggiungere tutte le zone, anche quelle più difficili;- non sciacquare dopo l'operazione;- aerare l'ambiente



ISTITUTO COMPRENSIVO ERNESTO SCHIAPARELLI

Sede Via Roma, 7 – 13897 – Occhieppo Inf. (BI) - Telefono: 015 591791

Sedi staccate: Occhieppo Superiore, Pollone, Sordevolo

PEC: biic80900x@pec.istruzione.it – Posta ordinaria: biic80900x@istruzione.it WEB: www.icocchieppoinferiore.it

Pulizia dei servizi igienici:

Assegnare ad ogni operazione un "codice colore" relativo al rischio alto, medio o basso che caratterizza le diverse zone o superfici da detergere e disinfettare. In base al rischio verranno utilizzati panni e secchi con lo stesso colore in modo da differenziarli dagli altri ed evitare possibili contaminazione tra zone sporche e pulite:

Rosso: utilizzo di panni e secchi con bollino di questo colore per zone ad alto rischio quali le superfici dei wc e le zone adiacenti ad esso.

Giallo: utilizzo di panni e secchi con bollino di questo colore per zone a medio rischio quali le superfici del lavabo e le zone adiacenti ad esso.

Verde: utilizzo di panni e secchi con bollino di questo colore per le operazioni di disinfezione.

ATTREZZATURA	PROCEDURA
<p>stracci o panni mono-uso e secchi di colore rosso, giallo e verde. Sarebbe preferibile per le pulizie delle parti esterne e dei bordi utilizzare panni mono-uso o altrimenti se si utilizzano stracci comuni, questi vanno lavati oltre i 60°C con detergente e poi disinfettati con la soluzione apposita</p> <p>o</p> <p>sistema mop: carrello con tre secchi in plastica di colore diverso (ad esempio: rosso per l'acqua sporca, blu per l'acqua pulita con il detergente e verde per la soluzione disinfettante), il mop (bastone con frangia), lo strizzatore manuale e secchio per la soluzione disinfettante.</p> <ul style="list-style-type: none">- scopini per le pareti interne dei water- soluzione detergente- soluzione disinfettante- disincrostante	<p>dopo ogni uso collettivo da parte degli alunni (o al bisogno):</p> <ul style="list-style-type: none">- aerare i locali;- scaricare lo sciacquone del water e distribuire il prodotto detergente apposito, lasciandolo agire per qualche minuto;- vuotare i cestini porta-rifiuti (se necessario);- spazzare i pavimenti (se necessario);- pulire i sanitari (con il detergente apposito e scopino), le zone circostanti e le altre attrezzature di uso collettivo;- sciacquare gli scopini nel water e mantenerli poi immersi negli appositi porta-scopini contenente la soluzione disinfettante (la soluzione va cambiata ogni giorno);- disinfettare le pareti interne del water versando direttamente la soluzione;- pulire eventuali piastrelle sporche;- lavare i pavimenti;- gli stracci usati per le pulizie e la disinfezione delle




ISTITUTO COMPRENSIVO ERNESTO SCHIAPARELLI

Sede Via Roma, 7 – 13897 – Occhieppo Inf. (BI) - Telefono: 015 591791

Sedi staccate: Occhieppo Superiore, Pollone, Sordevolo

PEC: biic80900x@pec.istruzione.it – Posta ordinaria: biic80900x@istruzione.it WEB: www.icocchieppoinferiore.it

- stracci in stoffa e spazzolone



pareli esterne e dei bordi dei water devono essere diversi e mantenuti separati da quelli per la pulizia delle altre parti del bagno;

- controllare ed eventualmente ripristinare il materiale di consumo;

al termine della giornata

preparare il secchio rosso con la corretta concentrazione di acqua e detergente (seguendo le istruzioni riportate sull'etichetta misurare con l'apposito dosatore la quantità di prodotto da utilizzare);

- prelevare dal carrello attrezzato il prodotto disincrostante per wc pronto all'uso e distribuirlo sui bordi interni della tazza;

- utilizzare lo scopino del wc per distribuire il prodotto e rimuovere eventuali incrostazioni;

- lasciare agire il prodotto per il tempo indicato sull'etichetta;

- nel contempo immergere il panno di colore rosso nella soluzione detergente, poi prelevare e strizzare accuratamente;

- ripiegare il panno rosso con la soluzione detergente in quattro parti ed effettuare la detersione nella zona water iniziando dalle zone più pulite proseguendo man mano verso quelle più sporche, in particolare:

- con la prima facciata del panno detergere il contenitore della carta igienica, la vasca di deposito dell'acqua ed il relativo pulsante;

- con la seconda facciata del panno detergere il coperchio, la parte superiore e sottostante del sedile, e il bordo superiore della tazza;

- ripiegare il panno su se stesso e con la terza facciata detergere la parte esterna della tazza e il piastrellato adiacente ad essa;

- con la quarta facciata infine detergere il manico dello scopino e il contenitore porta



ISTITUTO COMPRESIVO ERNESTO SCHIAPARELLI

Sede Via Roma, 7 – 13897 – Occhieppo Inf. (BI) - Telefono: 015 591791

Sedi staccate: Occhieppo Superiore, Pollone, Sordevolo

PEC: biic80900x@pec.istruzione.it – Posta ordinaria: biic80900x@istruzione.it WEB: www.icocchieppoinferiore.it

scopino;

- successivamente far scorrere l'acqua nella tazza e per sciacquare la soluzione disincrostante completamente utilizzare lo scopino; abbassare il sedile e chiudere il coperchio.

- gettare il panno sporco nel sacco dei rifiuti se monouso oppure in quello di raccolta dei panni sporchi se riutilizzabile, poiché successivamente dovrà essere lavato oltre i 60 C° e poi disinfettato;

- immergere un panno giallo nella soluzione detergente contenuta nel secchio giallo, strizzarlo, prelevarlo e ripiegarlo nuovamente in quattro parti:

- con la prima facciata detergere la porta (particolarmente la maniglia e le zone soggette ad impronte) e gli interruttori;

- con la seconda facciata detergere lo specchio e i distributori delle salviette e del sapone;

- ripiegare il panno su se stesso e con la terza facciata detergere la rubinetteria e la parte interna del lavabo e poi far correre l'acqua per risciacquare eventuali residui;

- con la quarta e ultima facciata detergere la parte esterna del lavabo ed eventuale basamento e il piastrellato ad esso adiacente;

- gettare il panno nel sacco dei rifiuti se monouso oppure in quello di panni sporchi se riutilizzabile in modo che successivamente possa essere lavato oltre i 60°C e disinfettato;

- ripristino del materiale di consumo ove necessario;

- eseguire l'operazione di scopatura con metodo "a umido".

- procedere al lavaggio dei pavimenti;

o *Disinfezione*;

- preparare il secchiello verde con la corretta





ISTITUTO COMPRENSIVO ERNESTO SCHIAPARELLI

Sede Via Roma, 7 – 13897 – Occhieppo Inf. (BI) - Telefono: 015 591791

Sedi staccate: Occhieppo Superiore, Pollone, Sordevolo

PEC: biic80900x@pec.istruzione.it – Posta ordinaria: biic80900x@istruzione.it WEB: www.icocchieppoinferiore.it



concentrazione di acqua e disinfettante (seguendo le istruzioni riportate sull'etichetta misurare con l'apposito dosatore la quantità di prodotto da utilizzare);

- immergere il panno in microfibra di colore verde nella soluzione disinfettante, poi prelevare

e strizzare accuratamente;

- ripiegare il panno in quattro parti ed effettuare la disinfezione seguendo l'ordine di esecuzione precedentemente utilizzato per le operazioni di detersione;

- gettare il panno, se monouso, nel sacco dei rifiuti oppure se riutilizzabile nel sacco di raccolta dei panni sporchi in modo che poi successivamente potrà essere lavato oltre i 60°C

e poi disinfettato;

- cambiare la soluzione disinfettante nei portascopini del water;

- passare l'attrezzo impregnato della soluzione disinfettante sul pavimento mantenendo sempre la stessa direzione di movimento senza mai tornare indietro e senza mai alzarlo da terra;

- fare in modo che le superfici restino bagnate per almeno 5 minuti.

Le piastrelle dei servizi igienici vanno pulite quotidianamente e al bisogno; vanno inoltre disinfettate almeno una volta al mese.



ISTITUTO COMPRESIVO ERNESTO SCHIAPARELLI

Sede Via Roma, 7 – 13897 – Occhieppo Inf. (BI) - Telefono: 015 591791

Sedi staccate: Occhieppo Superiore, Pollone, Sordevolo

PEC: biic80900x@pec.istruzione.it – Posta ordinaria: biic80900x@istruzione.it WEB: www.icocchieppoinferiore.it

Pulizia di aule corridoi e dormitori:

PULIZIA aule-corridoi e dormitori	PROCEDURA
<p><i>Attrezzatura:</i></p> <p>stracci in stoffa e spazzolone,</p> <ul style="list-style-type: none">- due secchi in plastica di colore diverso. <p>o</p> <ul style="list-style-type: none">- sistema mop: carrello con due secchi in plastica di colore diverso (ad esempio: rosso per l'acqua sporca e blu per l'acqua pulita con il detergente), il mop (bastone con frangia) e lo strizzatore manuale;- stracci in stoffa lavabili o pannispugna monouso- sacco per raccogliere i panni sporchi non monouso- soluzione detergente- soluzione disinfettante	<ul style="list-style-type: none">-aerare i locali;-vuotare e pulire i cestini porta-rifiuti;-aspirare/battere pavimenti tessili, stuoie e zerbini;-spazzare i pavimenti (se si spazza a umido si dovrà spazzare dopo aver pulito gli arredi e prima di lavare i pavimenti);-pulire i banchi e gli arredi (spolverare quelli non lavabili e pulire con acqua e detergente le superfici lavabili);-rimuovere macchie e impronte da porte, porte a vetri e sportellerie;- pulire i punti che vengono toccati da più persone, come ad esempio i corrimano, gli interruttori, le maniglie delle porte e le zone circostanti;-lavare le lavagne;- lavare i pavimenti. <p>E' importante ricordare di pulire anche i caloriferi, i convettori e le bocchette di aerazione.</p> <p>Per effettuare questa operazione è necessario:</p> <ul style="list-style-type: none">- ove possibile aprire le finestre;- se possibile utilizzare un aspirapolvere e, tenendo la bocchetta in posizione piatta, procedere all'aspirazione delle superfici intervenendo prima sulle parti alte e proseguendo poi verso il basso; porre particolare attenzione agli angoli, alle fessure e alle bocchette di aerazione;



ISTITUTO COMPRENSIVO ERNESTO SCHIAPARELLI

Sede Via Roma, 7 – 13897 – Occhieppo Inf. (BI) - Telefono: 015 591791

Sedi staccate: Occhieppo Superiore, Pollone, Sordevolo

PEC: biic80900x@pec.istruzione.it – Posta ordinaria: biic80900x@istruzione.it WEB: www.icocchieppoinferiore.it

	<ul style="list-style-type: none">- se non è possibile utilizzare un aspirapolvere, effettuare l'operazione tramite l'uso di un panno apposito e una soluzione detergente. Immergere il panno nel secchio contenente la soluzione di acqua e detergente, strizzarlo accuratamente e procedere alla pulizia;- infine pulire esternamente tutti i caloriferi, i convettori e le bocchette di aerazione e risciacquare <p>Periodicamente andranno puliti armadi, ripiani, giocattoli pareti, porte, tapparelle, attrezzature e rimosse le ragnatele.</p>
PULIZIA TAPPARELLE	
<p>Attrezzatura:</p> <ul style="list-style-type: none">-panni in microfibra- pagliette abrasive- prodotto detergente- secchio- ponteggio componibile o scala conforme alle vigenti disposizioni in materia antinfortunistica- sacco per raccogliere i panni sporchi non monouso	<p>Preparare l'area di lavoro liberandola da qualsiasi elemento di intralcio e coprendo con teli o altro materiali ciò che richiede di essere protetto;</p> <ul style="list-style-type: none">- Allestire la scala, a seconda dell'altezza a cui si deve intervenire;- Avvolgere la tapparella interamente e aprire il cassonetto in modo tale da poter accedere anche al lato esterno;- Preparare la soluzione detergente nel secchio nel rispetto delle dosi consigliate dall'etichetta del prodotto;- Ripiegare il panno in quattro parti e utilizzare le singole facciate sulle superfici da trattare finché saranno in grado di trattenere lo sporco; utilizzare poi un panno pulito;- Nel passare il panno, avere cura di intervenire per tutta la larghezza della tapparella su ciascuna stecca visibile e negli interstizi di collegamento fino ad aver distaccato tutto lo sporco;- Con tale procedimento restano sporchi 50cm



ISTITUTO COMPRENSIVO ERNESTO SCHIAPARELLI

Sede Via Roma, 7 – 13897 – Occhieppo Inf. (BI) - Telefono: 015 591791

Sedi staccate: Occhieppo Superiore, Pollone, Sordevolo

PEC: biic80900x@pec.istruzione.it – Posta ordinaria: biic80900x@istruzione.it WEB: www.icocchieppoinferiore.it

<p><i>Attrezzatura:</i></p> <ul style="list-style-type: none">- panni in microfibra- idoneo detergente	<p>Il monitor LCD è più delicato e difficile da pulire poiché anche i normali detergenti per vetri potrebbero creare molti aloni.</p> <p>È consigliabile utilizzare solo acqua (meglio se demineralizzata) e panni in microfibra.</p> <ul style="list-style-type: none">- Bagnare un panno in microfibra con l'acqua e strizzarlo, quindi passarlo delicatamente sul monitor;- Procedere ad asciugarlo immediatamente con un secondo panno asciutto, tamponando delicatamente ed evitando di strisciarlo. <p>Non utilizzare carta che potrebbe danneggiare il monitor.</p> <ul style="list-style-type: none">- Per il telaio esterno può essere utilizzato qualsiasi panno morbido con un detergente sgrassante.
<p>TASTIERA</p>	
<p><i>Attrezzatura:</i></p> <ul style="list-style-type: none">- panni in microfibra- idoneo detergente- aspirapolvere	<p>Prima di tutto è necessario eliminare tutta la polvere annidata sulla tastiera tramite l'utilizzo di un aspirapolvere con spazzola tonda in grado di filtrare anche le polveri più sottili;</p> <ul style="list-style-type: none">- Pulire i tasti con uno spray apposito e uno straccio in microfibra.



ISTITUTO COMPRENSIVO ERNESTO SCHIAPARELLI

Sede Via Roma, 7 – 13897 – Occhieppo Inf. (BI) - Telefono: 015 591791

Sedi staccate: Occhieppo Superiore, Pollone, Sordevolo

PEC: biic80900x@pec.istruzione.it – Posta ordinaria: biic80900x@istruzione.it WEB: www.icocchieppoinferiore.it

<p><i>Attrezzatura:</i></p> <ul style="list-style-type: none">- panni in microfibra- idoneo detergente	<p>Il monitor LCD è più delicato e difficile da pulire poiché anche i normali detersivi per vetri potrebbero creare molti aloni.</p> <p>È consigliabile utilizzare solo acqua (meglio se demineralizzata) e panni in microfibra.</p> <ul style="list-style-type: none">- Bagnare un panno in microfibra con l'acqua e strizzarlo, quindi passarlo delicatamente sul monitor;- Procedere ad asciugarlo immediatamente con un secondo panno asciutto, tamponando delicatamente ed evitando di strisciarlo. <p>Non utilizzare carta che potrebbe danneggiare il monitor.</p> <ul style="list-style-type: none">- Per il telaio esterno può essere utilizzato qualsiasi panno morbido con un detergente sgrassante.
<p>TASTIERA</p>	
<p><i>Attrezzatura:</i></p> <ul style="list-style-type: none">- panni in microfibra- idoneo detergente- aspirapolvere	<p>Prima di tutto è necessario eliminare tutta la polvere annidata sulla tastiera tramite l'utilizzo di un aspirapolvere con spazzola tonda in grado di filtrare anche le polveri più sottili;</p> <ul style="list-style-type: none">- Pulire i tasti con uno spray apposito e uno straccio in microfibra.



ISTITUTO COMPRESIVO ERNESTO SCHIAPARELLI

Sede Via Roma, 7 – 13897 – Occhieppo Inf. (BI) - Telefono: 015 591791

Sedi staccate: Occhieppo Superiore, Pollone, Sordevolo

PEC: biic80900x@pec.istruzione.it – Posta ordinaria: biic80900x@istruzione.it WEB: www.icocchieppoinferiore.it

6. Frequenza degli interventi

Gli ambienti scolastici devono essere puliti ed accoglienti; è superfluo aggiungere che questo presupposto si raggiunge anche con la collaborazione degli utenti. Gli studenti devono in primo piano essere protagonisti del loro stesso benessere a scuola.

Le condizioni d'igiene dei locali e dei servizi devono garantire una permanenza a scuola confortevole per tutti.

I collaboratori scolastici devono prestare particolare attenzione alle condizioni igieniche dei servizi, delle aule, dei laboratori e delle palestre. Un ambiente pulito e sicuro diminuisce l'incidenza di comportamenti scorretti o vandalismi.

Ogni operazione di pulizia nel suo complesso deve essere svolta secondo le modalità descritte nelle pagine precedenti, rispettando i tempi predefiniti. Infatti in base al locale o alla superficie che si deve trattare, al suo livello di rischio collegato alla maggiore o minore contaminazione da parte di microrganismi e al numero di soggetti che vi entrano in contatto, sarà necessario procedere alla pulizia o/e sanificazione in modo più o meno frequente.

Le attività sono suddivise in ordinarie, quali:

- **giornaliere (G)** (solo nel caso dei servizi igienici si dovranno prevedere complessivamente 3 passaggi, uno dopo l'intervallo di metà mattina, uno dopo pranzo e a fine giornata);
- **tre volte la settimana (S/3)**
- **settimanali (S)**
- **mensili (M)**
- **tre volte l'anno (A/3)** (da eseguirsi prima dell'inizio dell'anno scolastico, durante le vacanze natalizie e durante le vacanze pasquali);
- **due volte l'anno (A/2)** (da eseguirsi prima dell'inizio dell'anno scolastico e durante le vacanze pasquali)
- **annuali (A)** (da eseguirsi prima dell'inizio dell'anno scolastico) e **straordinarie**, ossia da effettuare in caso di eventi particolari e non prevedibili.

Vengono riportate nella tabella sottostante le diverse attività di pulizia e sanificazione che devono essere svolte dagli operatori e le loro relative cadenze temporali.



ISTITUTO COMPRENSIVO ERNESTO SCHIAPARELLI

Sede Via Roma, 7 – 13897 – Occhieppo Inf. (BI) - Telefono: 015 591791

Sedi staccate: Occhieppo Superiore, Pollone, Sordevoto

PEC: biic80900x@pec.istruzione.it – Posta ordinaria: biic80900x@istruzione.it WEB: www.icocchieppoinferiore.it

1	Sanificazione delle tazze WC e orinatoi, contenitore degli scopini WC e zone adiacenti. Lavaggio pavimenti	G/2
2	Ripristino del materiale di consumo dei servizi igienici	G/2
3	Pulizia e sanificazione a fondo dei servizi igienici, lavaggio delle attrezzature ad uso collettivo, delle rubinetterie e delle zone adiacenti, dei distributori di sapone e carta, delle docce. Oltre al lavaggio tramite l'uso di appositi prodotti quali detergenti e disinfettanti e disincrostanti, sarà necessario far aerare i locali. Lavaggio pavimenti. Pulizia e sanificazione dei giochi (Scuola dell'infanzia)	G
4	Spazzatura di tutti i pavimenti (comprese scale, pianerottoli e servizi igienici)	G
5	Pulizia e sanificazione dei giochi (Scuola dell'infanzia)	G
6	Lavaggio pavimenti dei servizi igienici e spogliatoi palestra	G
7	Pulizia e disinfezione delle attrezzature delle palestre	G
8	Lavaggio delle lavagne	G
9	Spolveratura "a umido" di scrivanie, banchi, cattedre, tavoli, sedie	G
10	Rimozione dell'immondizia e pulitura dei cestini getta-carte e dei diversi contenitori porta rifiuti, raccolta dei rifiuti e trasporto verso i punti di raccolta.	G
11	Rimozione dei rifiuti dai cestini situati nelle aree esterne all'edificio	G
12	Lavaggio dei pavimenti dei corridoi, della palestra e delle scale. Lavaggio e sanificazione delle brandine	G
13	Pulizia dell'ascensore, se presente nell'edificio scolastico, relativamente a pavimento, pareti e pulsantiera interne e ai piani.	G
14	Pulizia di interruttori elettrici, maniglie, mancorrenti o comunque tutti i punti che vengono maggiormente toccati.	G
15	Pulizia delle macchine utilizzate nei laboratori	G
16	Pulizia e sanificazione della portineria	G
17	Pulizia di strumenti musicali fissi per aule di musica	G
18	Pulizia di porte, cancelli e portoni	G
19	Pulizia di attrezzatura ludica esterna e interna	G
20	Pulizia e disinfezione di tutti i tavoli e sedie delle mense, nonché dei ripiani di lavoro, delle maniglie e degli sportelli di arredi e cucine	G
21	Lavaggio dei pavimenti delle aule, degli uffici.	S/3



ISTITUTO COMPRENSIVO ERNESTO SCHIAPARELLI

Sede Via Roma, 7 – 13897 – Occhieppo Inf. (BI) - Telefono: 015 591791

Sedi staccate: Occhieppo Superiore, Pollone, Sordevolo

PEC: biic80900x@pec.istruzione.it – Posta ordinaria: biic80900x@istruzione.it WEB: www.icocchieppoinferiore.it

22	Eliminazione di macchie e impronte da porte, porte a vetri e sportelli.	S/3
23	Spolvero dei computer nell'aula di informatica.	S/3
24	Aspirazione/ battitura pavimenti tessili, stuoie e zerbini.	S/3
25	Spazzatura tradizionale dei cortili e delle aree esterne.	S
26	Pulizia approfondita dell'ascensore	S
27	Spolveratura "a umido" di arredi vari	S
28	Pulizia ringhiere. Pulizia dei vetri dei corridoi, degli atri e delle porte a vetri	S
29	Pulizia a fondo dei servizi igienici (pavimenti, sanitari, arredi e accessori).	S
30	Pulizia con panni umidi delle attrezzature della palestra	S
31	Pulizia dei computer nel laboratorio informatico.	M
32	Lavaggio pareti piastrellate dei servizi igienici	M
33	Spolveratura di tutte le superfici orizzontali	M
34	Pulizia di porte, portoni.	M
35	Lavaggio a fondo pavimenti	M
36	Pulizia dei vetri interni delle finestre di aule, uffici, laboratori,	M
37	Lavaggio cestini gettacarte, al bisogno	A/3
38	Aspirazione della polvere e lavaggio di tende a lamelle verticali e veneziane	A/3
39	Rimozione di polvere e ragnatele dalle pareti e dai soffitti	A/3
40	Pulizia dei vetri esterni delle finestre e davanzali delle aule, degli uffici, della palestra	A/2
41	Pulizia a fondo delle scaffalature della biblioteca e dell'archivio utilizzando per lo scopo, se necessario, anche un idoneo aspirapolvere o panni che siano stati preventivamente trattati con prodotti atti ad attirare e trattenere la polvere.	A/2
42	Pulizia aree verdi e attrezzatura ludica	A/2
43	Pulizia delle bacheche.	A/2
44	Pulizia di targhe e maniglie.	A/2
45	Sanificazione a fondo di scrivanie, banchi, sedie, armadi, librerie, attrezzi della palestra,	A/2
46	Lavaggio tende non plastificate	A/2



ISTITUTO COMPRENSIVO ERNESTO SCHIAPARELLI

Sede Via Roma, 7 – 13897 – Occhieppo Inf. (BI) - Telefono: 015 591791

Sedi staccate: Occhieppo Superiore, Pollone, Sordevolo

PEC: biic80900x@pec.istruzione.it – Posta ordinaria: biic80900x@istruzione.it WEB: www.icocchieppoinferiore.it

47	Pulizia a fondo della attrezzatura della palestra	A
48	Lavaggio e disinfezione delle pareti lavabili di aule, palestra, laboratori, uffici	A
49	Pulizia e disinfezione di locali adibiti a custodia di materiale non in uso nei seminari, degli archivi, delle scaffalature aperte e del magazzino prodotti/attrezzi	A
50	Lavaggio punti luce e lampadari (compreso montaggio e smontaggio)	A
51	Lavaggio e disinfezione brandine	A



ISTITUTO COMPRESIVO ERNESTO SCHIAPARELLI

Sede Via Roma, 7 – 13897 – Occhieppo Inf. (BI) - Telefono: 015 591791

Sedi staccate: Occhieppo Superiore, Pollone, Sordevolo

PEC: biic80900x@pec.istruzione.it – Posta ordinaria: biic80900x@istruzione.it WEB: www.icocchieppoinferiore.it

Di seguito le **schede ambiente che** risultano utili nella pratica a coloro che effettuano gli interventi di pulizia. Tali procedure infatti riepilogano brevemente le singole fasi da mettere in atto in ogni singolo locale.

Si riporta di seguito l'elenco delle principali schede ambiente relative ognuna ad un singolo locale o area della struttura scolastica, facenti riferimento ai principali interventi giornalieri per svolgere in modo accurato le procedure di pulizia e sanificazione.

1. Servizi igienici
2. Aule didattiche
3. Uffici amministrativi
4. Laboratori
5. Palestra
6. Spogliatoi
7. Corridoi e scale
8. Refettorio
9. Dormitorio
10. Aree esterne (cortile e area ricreativa)



ISTITUTO COMPRENSIVO ERNESTO SCHIAPARELLI

Sede Via Roma, 7 – 13897 – Occhieppo Inf. (BI) - Telefono: 015 591791

Sedi staccate: Occhieppo Superiore, Pollone, Sordevolo

PEC: biic80900x@pec.istruzione.it – Posta ordinaria: biic80900x@istruzione.it WEB: www.icocchieppoinferiore.it

Scheda ambiente

SERVIZI IGIENICI

(G/2)	Dopo intervallo del mattino e dopo pranzo (o al bisogno):
	Areare i locali
	Sanificazione delle tazze WC e orinatoi, contenitore degli scopini WC e zone adiacenti. Lavaggio pavimenti
	Ripristino del materiale di consumo dei servizi igienici (sapone, carta igienica, ecc.) qualora ne sia prevista la fornitura
	Rimozione dei rifiuti dai cestini
G	A fine giornata
	Pulizia e sanificazione a fondo dei servizi igienici
	Rimozione dei rifiuti dai cestini
	lavaggio e asciugatura degli specchi (se presenti), delle attrezzature ad uso collettivo, delle rubinetterie e delle zone adiacenti, dei distributori di sapone e carta, delle docce (se presenti)
	Oltre al lavaggio tramite l'uso di appositi prodotti quali detersivi e disinfettanti e disincrostanti, sarà necessario far aerare i locali
	Ripristino del materiale di consumo dei servizi igienici (sapone, carta igienica, ecc.) qualora ne sia prevista la fornitura
	Pulizia di interruttori elettrici, maniglie, o comunque tutti i punti che vengono maggiormente toccati
	Lavaggio del pavimento
(S)	OGNI SETTIMANA
	Pulizia a fondo dei servizi igienici (pavimenti, sanitari, arredi e accessori).
	Eliminazione di macchie e impronte da porte, porte a vetri e sportellierie
(M)	OGNI MESE
	Lavaggio pareti piastrellate
	Lavaggio a fondo pavimenti non trattati a cera
(A/3)	TRE VOLTE ALL'ANNO (prima dell'inizio dell'anno scolastico, durante le vacanze natalizie e durante le vacanze pasquali)
	Pulizia vetri interni delle finestre
	Lavaggio cestini gettacarte e al bisogno



ISTITUTO COMPRENSIVO ERNESTO SCHIAPARELLI

Sede Via Roma, 7 – 13897 – Occhieppo Inf. (BI) - Telefono: 015 591791

Sedi staccate: Occhieppo Superiore, Pollone, Sordevolo

PEC: biic80900x@pec.istruzione.it – Posta ordinaria: biic80900x@istruzione.it WEB: www.icocchieppoinferiore.it

	Rimozione di polvere e ragnatele dalle pareti e dai soffitti
(A/2)	DUE VOLTE L'ANNO (prima dell'inizio dell'anno scolastico e durante le vacanze pasquali)
	Pulizia dei vetri esterni delle finestre e davanzali
(A)	UNA VOLTA ALL'ANNO (prima dell'inizio dell'anno scolastico)
	Lavaggio punti luce e lampadari
	Lavaggio e disinfezione delle pareti lavabili
	Aspirazione della polvere e lavaggio di tende a lamelle verticali e veneziane, bocchette dell'aerazione (aria condizionata), termoconvettori, canaline



ISTITUTO COMPRENSIVO ERNESTO SCHIAPARELLI

Sede Via Roma, 7 – 13897 – Occhieppo Inf. (BI) - Telefono: 015 591791

Sedi staccate: Occhieppo Superiore, Pollone, Sordevolo

PEC: biic80900x@pec.istruzione.it – Posta ordinaria: biic80900x@istruzione.it WEB: www.icocchieppoinferiore.it

Scheda ambiente AULA DIDATTICA

(G)	OGNI GIORNO
	Lavaggio delle lavagne
	Pulizia e sanificazione di scrivanie, banchi, cattedre, tavoli e sedie
	Rimozione dell'immondizia e pulitura dei cestini getta carte e dei diversi contenitori porta rifiuti
	Pulizia di interruttori elettrici, maniglie, o comunque tutti i punti che vengono maggiormente toccati
(S/3)	TRE VOLTE A SETTIMANA
	Lavaggio e disinfezione del pavimento
	Eliminazione di macchie e impronte da porte, porte a vetri e sportellerie
	Spolveratura a "umido" di arredi vari
(M)	OGNI MESE
	Spolveratura di tutte le superfici orizzontali
	Pulizia delle porte
	Lavaggio a fondo pavimenti non trattati a cera
(A/3)	TRE VOLTE ALL'ANNO (prima dell'inizio dell'anno scolastico, durante le vacanze natalizie e durante le vacanze pasquali)
	Pulizia vetri interni delle finestre
	Lavaggio cestini gettacarte e al bisogno
	Rimozione di polvere e ragnatele dalle pareti e dai soffitti
(A/2)	DUE VOLTE L'ANNO (prima dell'inizio dell'anno scolastico e durante le vacanze pasquali)
	Pulizia dei vetri esterni delle finestre e davanzali
	Lavaggio tende non plastificate
	Lavaggio a fondo dei pavimenti trattati a cera
	Pulizia di targhe e maniglie
	Sanificazione a fondo di scrivanie, banchi, sedie, armadi, librerie
(A)	UNA VOLTA ALL'ANNO (prima dell'inizio dell'anno scolastico)
	Lavaggio punti luce e lampadari
	Lavaggio e disinfezione delle pareti lavabili



ISTITUTO COMPRESIVO ERNESTO SCHIAPARELLI

Sede Via Roma, 7 – 13897 – Occhieppo Inf. (BI) - Telefono: 015 591791

Sedi staccate: Occhieppo Superiore, Pollone, Sordevolo

PEC: biic80900x@pec.istruzione.it – Posta ordinaria: biic80900x@istruzione.it WEB: www.icocchieppoinferiore.it

	Aspirazione della polvere e lavaggio di tende a lamelle verticali e veneziane, bocchette dell'aerazione (aria condizionata), termoconvettoni, canaline
--	--

Scheda ambiente UFFICI

(G)	OGNI GIORNO
	Spolveratura "a umido" di tavoli e pulizie tastiera dei computer
	Rimozione dell'immondizia e pulitura dei cestini getta carte e dei diversi contenitori porta rifiuti
	Pulizia di interruttori elettrici, maniglie, o comunque tutti i punti che vengono maggiormente toccati
	Pulizia e disinfezione tastiera, mouse, telefono, stampante e fotocopiatrice
	Sanificazione a fondo di scrivanie, sedie, armadi, librerie, contenitori, appendiabiti
(S/3)	TRE VOLTE A SETTIMANA
	Lavaggio e disinfezione del pavimento
	Eliminazione di macchie e impronte da porte, porte a vetri e sportellerie
	Spolveratura a "umido" di arredi vari, Aspirazione/battitura pavimenti tessili, stuoie e zerbini
(M)	OGNI MESE
	Spolveratura di tutte le superfici orizzontali
	Pulizia delle porte
	Pulizia dei computer
	Lavaggio a fondo pavimenti non trattati a cera
(A/3)	TRE VOLTE ALL'ANNO (prima dell'inizio dell'anno scolastico, durante le vacanze natalizie e durante le vacanze pasquali)
	Pulizia vetri interni delle finestre
	Lavaggio cestini gettacarte e al bisogno
	Rimozione di polvere e ragnatele dalle pareti e dai soffitti
(A/2)	DUE VOLTE L'ANNO (prima dell'inizio dell'anno scolastico e durante le vacanze pasquali)
	Pulizia dei vetri esterni delle finestre e davanzali
	Lavaggio tende non plastificate
	Lavaggio a fondo dei pavimenti trattati a cera



ISTITUTO COMPRENSIVO ERNESTO SCHIAPARELLI

Sede Via Roma, 7 – 13897 – Occhieppo Inf. (BI) - Telefono: 015 591791

Sedi staccate: Occhieppo Superiore, Pollone, Sordevolo

PEC: biic80900x@pec.istruzione.it – Posta ordinaria: biic80900x@istruzione.it WEB: www.icocchieppoinferiore.it

	Pulizia di targhe e maniglie
	Pulizia bacheche
	Pulizia a fondo delle scaffalature della biblioteca e dell'archivio utilizzando per lo scopo, se necessario, anche un idoneo aspirapolvere o panni che siano stati preventivamente trattati con prodotti atti ad attirare e trattenere la polvere
	Sanificazione a fondo di scrivanie, banchi, sedie, armadi, librerie
(A)	UNA VOLTA ALL'ANNO (prima dell'inizio dell'anno scolastico)
	Lavaggio punti luce e lampadari
	Lavaggio e disinfezione delle pareti lavabili
	Aspirazione della polvere o lavaggio di tende a lamelle verticali e veneziane, bocchette dell'aerazione (aria condizionata), termoconvettoni, canaline



ISTITUTO COMPRENSIVO ERNESTO SCHIAPARELLI

Sede Via Roma, 7 – 13897 – Occhieppo Inf. (BI) - Telefono: 015 591791

Sedi staccate: Occhieppo Superiore, Pollone, Sordevolo

PEC: biic80900x@pec.istruzione.it – Posta ordinaria: biic80900x@istruzione.it WEB: www.icocchieppoinferiore.it

Scheda ambiente **LABORATORI**

(G)	OGNI GIORNO
	Lavaggio delle lavagne
	Pulizia delle macchine, apparecchiature, dispositivi ed attrezzature specifiche di ogni specifico laboratorio occorre rimuovere lo sporco e disinfettare i punti di presa o di contatto
	Rimozione dell'immondizia e pulitura dei cestini getta carte e dei diversi contenitori porta rifiuti
	Pulizia di interruttori elettrici, maniglie, o comunque tutti i punti che vengono maggiormente toccati
	Pulizia e disinfezione di tavoli, scrivanie, banconi, sedie, panche, contenitori, armadietti, appendiabiti,...)
(S/3)	TRE VOLTE A SETTIMANA
	Lavaggio del e disinfezione del pavimento
	Eliminazione di macchie e impronte da porte, porte a vetri e sportellerie
	Spolveratura a "umido" di arredi vari, Aspirazione/battitura pavimenti tessili, stuoie e zerbini
(M)	OGNI MESE
	Spolveratura di tutte le superfici orizzontali
	Pulizia delle porte
	Pulizia dei computer
	Lavaggio a fondo pavimenti non trattati a cera
(A/3)	TRE VOLTE ALL'ANNO (prima dell'inizio dell'anno scolastico, durante le vacanze natalizie e durante le vacanze pasquali)
	Pulizia vetri interni delle finestre
	Lavaggio cestini gettacarte e al bisogno
	Rimozione di polvere e ragnatele dalle pareti e dai soffitti
(A/2)	DUE VOLTE L'ANNO (prima dell'inizio dell'anno scolastico e durante le vacanze pasquali)
	Pulizia dei vetri esterni delle finestre e davanzali
	Lavaggio tende non plastificate
	Lavaggio a fondo dei pavimenti trattati a cera



ISTITUTO COMPRENSIVO ERNESTO SCHIAPARELLI

Sede Via Roma, 7 – 13897 – Occhieppo Inf. (BI) - Telefono: 015 591791

Sedi staccate: Occhieppo Superiore, Pollone, Sordevolo

PEC: biic80900x@pec.istruzione.it – Posta ordinaria: biic80900x@istruzione.it WEB: www.icocchieppoinferiore.it

	Pulizia di targhe e maniglie
	Pulizia bacheche
	Pulizia a fondo delle scaffalature della biblioteca e dell'archivio utilizzando per lo scopo, se necessario, anche un idoneo aspirapolvere o panni che siano stati preventivamente trattati con prodotti atti ad attirare e trattenere la polvere
	Sanificazione a fondo di scrivanie, banchi, sedie, armadi, librerie
(A)	UNA VOLTA ALL'ANNO (prima dell'inizio dell'anno scolastico)
	Lavaggio punti luce e lampadari
	Lavaggio e disinfezione delle pareti lavabili
	Aspirazione della polvere e lavaggio di tende e lamelle verticali e veneziane, bocchette dell'aerazione (aria condizionata), termoconvettori, canaline



ISTITUTO COMPRENSIVO ERNESTO SCHIAPARELLI

Sede Via Roma, 7 – 13897 – Occhieppo Inf. (BI) - Telefono: 015 591791

Sedi staccate: Occhieppo Superiore, Pollone, Sordevolo

PEC: biic80900x@pec.istruzione.it – Posta ordinaria: biic80900x@istruzione.it WEB: www.icocchieppoinferiore.it

Scheda ambiente PALESTRA

(G)	OGNI GIORNO
	Rimozione dell'immondizia e pulitura dei cestini e dei diversi contenitori porta rifiuti
	Pulizia di interruttori elettrici, maniglie, o comunque tutti i punti che vengono maggiormente toccati
	In attesa di disposizione
	Pulizia con panni umidi delle attrezzature della palestra e delle panche (dopo ogni utilizzo da parte di classi differenti)
(S/3)	TRE VOLTE A SETTIMANA
	In attesa di disposizione
(M)	OGNI MESE
	In attesa di disposizione
	In attesa di disposizione
(A/3)	
(A/2)	
(A)	



ISTITUTO COMPRENSIVO ERNESTO SCHIAPARELLI

Sede Via Roma, 7 – 13897 – Occhieppo Inf. (BI) - Telefono: 015 591791

Sedi staccate: Occhieppo Superiore, Pollone, Sordevolo

PEC: biic80900x@pec.istruzione.it – Posta ordinaria: biic80900x@istruzione.it WEB: www.icocchieppoinferiore.it

Scheda ambiente SPOGLIATOI PALESTRA

(G)	OGNI GIORNO
	Areare i locali
	lavaggio e asciugatura degli specchi (se presenti), delle attrezzature ad uso collettivo, delle panche
	Rimozione dell'immondizia e pulitura dei cestini getta carte e dei diversi contenitori porta rifiuti
	Pulizia di interruttori elettrici, maniglie, o comunque tutti i punti che vengono maggiormente toccati
	Lavaggio del pavimento
(S)	OGNI SETTIMANA
(M)	OGNI MESE
(A/3)	
(A/2)	
(A)	

Per quanto riguarda la pulizia di palestra e spogliatoi, seguiranno ulteriori disposizioni.



ISTITUTO COMPRENSIVO ERNESTO SCHIAPARELLI

Sede Via Roma, 7 – 13897 – Occhieppo Inf. (BI) - Telefono: 015 591791

Sedi staccate: Occhieppo Superiore, Pollone, Sordevolo

PEC: biic80900x@pec.istruzione.it – Posta ordinaria: biic80900x@istruzione.it WEB: www.icocchieppoinferiore.it

Scheda ambiente

CORRIDOI E SCALE

(G)	OGNI GIORNO
	Rimozione dell'immondizia e pulitura dei cestini getta carte e dei diversi contenitori porta rifiuti
	Spazzatura di tutti i pavimenti
	Pulizia di interruttori elettrici, maniglie, mancorrenti, o comunque tutti i punti che vengono maggiormente toccati
	Lavaggio del pavimento con metodi "manuali" o con lava asciuga
	Pulizia e sanificazione distributori snack e bevande calde
(S/3)	TRE VOLTE A SETTIMANA
	Eliminazione di macchie e impronte da porte, porte a vetri e sportellerie
	Spolveratura a "umido" di arredi vari, Aspirazione/battitura pavimenti tessili, stuoie e zerbini
(S)	UNA VOLTA A SETTIMANA
	Pulizia dei vetri dei corridoi, degli atrii e delle porte a vetri
	Pulizia dell'ascensore (se presente nell'edificio scolastico) e delle ringhiere
(M)	OGNI MESE
	Pulizia delle porte e dei portoni
	Lavaggio a fondo pavimenti non trattati a cera
(A/3)	TRE VOLTE ALL'ANNO (prima dell'inizio dell'anno scolastico, durante le vacanze natalizie e durante le vacanze pasquali)
	Pulizia vetri interni delle finestre
	Lavaggio cestini gettacarte e al bisogno
	Rimozione di polvere e ragnatele dalle pareti e dai soffitti
(A/2)	DUE VOLTE L'ANNO (prima dell'inizio dell'anno scolastico e durante le vacanze pasquali)
	Pulizia dei vetri esterni delle finestre e davanzali
	Lavaggio tende non plastificate
	Lavaggio a fondo dei pavimenti trattati a cera
	Pulizia di targhe e maniglie
	Pulizia bacheche



ISTITUTO COMPRENSIVO ERNESTO SCHIAPARELLI

Sede Via Roma, 7 – 13897 – Occhieppo Inf. (BI) - Telefono: 015 591791

Sedi staccate: Occhieppo Superiore, Pollone, Sordevolo

PEC: biic80900x@pec.istruzione.it – Posta ordinaria: biic80900x@istruzione.it WEB: www.icocchieppoinferiore.it

	Pulizia a fondo delle scaffalature della biblioteca e dell'archivio utilizzando per lo scopo, se necessario, anche un idoneo aspirapolvere o panni che siano stati preventivamente trattati con prodotti atti ad attirare e trattenere la polvere
	Sanificazione a fondo di scrivanie, banchi, sedie, armadi, librerie
(A)	UNA VOLTA ALL'ANNO (prima dell'inizio dell'anno scolastico)
	Lavaggio punti luce e lampadari
	Lavaggio e disinfezione delle pareti lavabili
	Aspirazione della polvere e lavaggio di tende a lamelle verticali e veneziane, bocchette dell'aerazione (aria condizionata), termoconvetton, canaline



ISTITUTO COMPRENSIVO ERNESTO SCHIAPARELLI

Sede Via Roma, 7 – 13897 – Occhieppo Inf. (BI) - Telefono: 015 591791

Sedi staccate: Occhieppo Superiore, Pollone, Sordevolo

PEC: biic80900x@pec.istruzione.it – Posta ordinaria: biic80900x@istruzione.it WEB: www.icocchieppoinferiore.it

Scheda ambiente

REFETTORIO (se previsto)

(G)	OGNI GIORNO
	Rimozione dell'immondizia e pulitura dei cestini e dei diversi contenitori porta rifiuti
	Pulire e disinfettare carrelli e tavoli utilizzati per distribuire e consumare il cibo
	Pulizia e sanificazione di tavoli, sedie, ripiani, punti di appoggio, vassoi
	Pulizia di interruttori elettrici, maniglie, mancorrenti, o comunque tutti i punti che vengono maggiormente toccati
	Lavaggio del pavimento
(S/3)	TRE VOLTE A SETTIMANA
	Eliminazione di macchie e impronte da porte, porte a vetri e sportellerie
	Spolveratura di tutte le superfici orizzontali
	Spolveratura a "umido" di arredi vari.
(M)	OGNI MESE
	Pulizia delle porte
	Pulizia dei vetri interni delle finestre
	Lavaggio a fondo pavimenti non trattati a cera
(A/3)	TRE VOLTE ALL'ANNO (prima dell'inizio dell'anno scolastico, durante le vacanze natalizie e durante le vacanze pasquali)
	Pulizia vetri interni delle finestre
	Lavaggio cestini gettacarte e al bisogno
	Rimozione di polvere e ragnatele dalle pareti e dai soffitti
(A/2)	DUE VOLTE L'ANNO (prima dell'inizio dell'anno scolastico e durante le vacanze pasquali)
	Pulizia dei vetri esterni delle finestre e davanzali
	Lavaggio tende non plastificate
	Lavaggio a fondo dei pavimenti trattati a cera
	Sanificazione a fondo di tavoli, sedie, armadi
(A)	UNA VOLTA ALL'ANNO (prima dell'inizio dell'anno scolastico)
	Lavaggio punti luce e lampadari



ISTITUTO COMPRENSIVO ERNESTO SCHIAPARELLI

Sede Via Roma, 7 – 13897 – Occhieppo Inf. (BI) - Telefono: 015 591791

Sedi staccate: Occhieppo Superiore, Pollone, Sordevolo

PEC: biic80900x@pec.istruzione.it – Posta ordinaria: biic80900x@istruzione.it WEB: www.icocchieppoinferiore.it

	Lavaggio e disinfezione delle pareti lavabili
	Aspirazione della polvere e lavaggio di tende e lamelle verticali e veneziane, bocchette dell'aerazione (aria condizionata), termoconvettori, canaline



ISTITUTO COMPRENSIVO ERNESTO SCHIAPARELLI

Sede Via Roma, 7 – 13897 – Occhieppo Inf. (BI) - Telefono: 015 591791

Sedi staccate: Occhieppo Superiore, Pollone, Sordevolo

PEC: biic80900x@pec.istruzione.it – Posta ordinaria: biic80900x@istruzione.it WEB: www.icocchieppoinferiore.it

Scheda ambiente

DORMITORIO

(G)	OGNI GIORNO
	Rimozione dell'immondizia e pulitura dei cestini e dei diversi contenitori porta rifiuti
	Pulire e spolverare le brandine
	Pulizia di interruttori elettrici, maniglie, mancorrenti, o comunque tutti i punti che vengono maggiormente toccati
(S/3)	TRE VOLTE A SETTIMANA
	Eliminazione di macchie e impronte da porte, porte a vetri e sportellerie
	Lavaggio e disinfezione lenzuola, copertine, coprimaterasso
	Lavaggio del pavimento
	Spolveratura di tutte le superfici orizzontali
	Aspirazione/battitura pavimenti tessili, stuoie e zerbini
	Spolveratura a "umido" di arredi vari.
(M)	OGNI MESE
	Pulizia delle porte
	Disinfezione materassi (scegliere il metodo in base all'imbottitura: lana, lattice, gommapiuma, ecc.)
	Pulizia poltroncine e imbottiti
	Lavaggio a fondo pavimenti non trattati a cera
(A/3)	TRE VOLTE ALL'ANNO (prima dell'inizio dell'anno scolastico, durante le vacanze natalizie e durante le vacanze pasquali)
	Pulizia vetri interni delle finestre
	Lavaggio cestini gettacarte e al bisogno
	Rimozione di polvere e ragnatele dalle pareti e dai soffitti
(A/2)	DUE VOLTE L'ANNO (prima dell'inizio dell'anno scolastico e durante le vacanze pasquali)
	Pulizia dei vetri esterni delle finestre e davanzali
	Lavaggio tende non plastificate
	Lavaggio a fondo dei pavimenti trattati a cera
	Sanificazione a fondo arredi



ISTITUTO COMPRENSIVO ERNESTO SCHIAPARELLI

Sede Via Roma, 7 – 13897 – Occhieppo Inf. (BI) - Telefono: 015 591791

Sedi staccate: Occhieppo Superiore, Pollone, Sordevolo

PEC: biic80900x@pec.istruzione.it – Posta ordinaria: biic80900x@istruzione.it WEB: www.icocchieppoinferiore.it

(A)	UNA VOLTA ALL'ANNO (prima dell'inizio dell'anno scolastico)
	Lavaggio punti luce e lampadari
	Lavaggio e disinfezione delle pareti lavabili
	Aspirazione della polvere e lavaggio di tende a lamelle verticali e veneziane, bocchette dell'aerazione (aria condizionata), termoconvetton, canaline



ISTITUTO COMPRENSIVO ERNESTO SCHIAPARELLI

Sede Via Roma, 7 – 13897 – Occhieppo Inf. (BI) - Telefono: 015 591791

Sedi staccate: Occhieppo Superiore, Pollone, Sordevolo

PEC: biic80900x@pec.istruzione.it – Posta ordinaria: biic80900x@istruzione.it WEB: www.icocchieppoinferiore.it

Scheda ambiente

AREE ESTERNE

(G)	OGNI GIORNO
	Rimozione dell'immondizia dai diversi contenitori porta rifiuti
	Rimozione di rifiuti sparsi
	Disinfezione attrezzi ludici/giunici presenti
	Pulizia maniglie porte, portoni, cancelli
(S)	UNA VOLTA A SETTIMANA
	Spazzatura tradizionale dei cortili e delle aree esterne
	Aspirazione/battitura stuoie e zerbini
(A/2)	DUE VOLTE L'ANNO (prima dell'inizio dell'anno scolastico e durante le vacanze pasquali)
	Pulizia aree verdi
	Sanificazione a fondo degli attrezzi ludici
(A)	UNA VOLTA ALL'ANNO (prima dell'inizio dell'anno scolastico)
	Lavaggio punti luce



ISTITUTO COMPRENSIVO ERNESTO SCHIAPARELLI

Sede Via Roma, 7 – 13897 – Occhieppo Inf. (BI) - Telefono: 015 591791

Sedi staccate: Occhieppo Superiore, Pollone, Sordevolo

PEC: biic80900x@pec.istruzione.it – Posta ordinaria: biic80900x@istruzione.it WEB: www.icocchieppoinferiore.it

Caso di persona con positività confermata al COVID-19

In stanze di scuole dove abbiano soggiornato casi confermati di COVID-19 prima di essere stati ospedalizzati verranno applicate le misure di pulizia di seguito riportate. A causa della possibile sopravvivenza del virus nell'ambiente per diverso tempo, i luoghi e le aree potenzialmente contaminati da SARS-CoV-2 devono essere sottoposti a completa pulizia con acqua e detergenti comuni prima di essere nuovamente utilizzati. Per la decontaminazione, si raccomanda l'uso di ipoclorito di sodio 0,1% dopo pulizia. Per le superfici che possono essere danneggiate dall'ipoclorito di sodio, utilizzare etanolo al 70% dopo pulizia con un detergente neutro. Durante le operazioni di pulizia con prodotti chimici, assicurare la ventilazione degli ambienti. Tutte le operazioni di pulizia devono essere condotte da personale che indossa DPI (filtrante respiratorio FFP2 o FFP3, protezione facciale, guanti monouso, camice monouso impermeabile a maniche lunghe, e seguire le misure indicate per la rimozione in sicurezza dei DPI (svestizione). Dopo l'uso, i DPI monouso vanno smaltiti come materiale potenzialmente infetto. Vanno pulite con particolare attenzione tutte le superfici toccate di frequente, quali superfici di muri, porte e finestre, superfici dei servizi igienici e sanitari. La biancheria da letto, le tende e altri materiali di tessuto devono essere sottoposti a un ciclo di lavaggio con acqua calda a 90°C e detergente. Qualora non sia possibile il lavaggio a 90°C per le caratteristiche del tessuto, aggiungere il ciclo di lavaggio con candeggina o prodotti a base di ipoclorito di sodio).

I rifiuti devono essere trattati ed eliminati come materiale infetto Categoria B (UN3291).



ISTITUTO COMPRENSIVO ERNESTO SCHIAPARELLI

Sede Via Roma, 7 – 13897 – Occhieppo Inf. (BI) - Telefono: 015 591791

Sedi staccate: Occhieppo Superiore, Pollone, Sordevolo

PEC: biic80900x@pec.istruzione.it – Posta ordinaria: biic80900x@istruzione.it WEB: www.icocchieppoinferiore.it

Oltre a queste attività che vengono svolte in modo ordinario, è necessario tenere presente che alcune operazioni risultano da effettuare in modo "straordinario".

Si considera attività di pulizia straordinaria quella che deve essere effettuata per esempio, dopo l'utilizzo dell'edificio come sede elettorale, o a seguito ad eventi non prevedibili, quali atti vandalici o guasti, o qualsiasi altro evento accidentale che si verifichi nel corso dell'anno scolastico che non possa essere gestito preventivamente.

Durante l'attività di pulizia e sanificazione è fatto obbligo ai collaboratori scolastici dell'uso dei D.P.I. forniti dalla segreteria del presente istituto, inoltre i collaboratori scolastici dovranno indossare un grembiule e scarpe idonee con suola in gomma, assenza di tacco, punta chiusa, tallone vincolato.

Di ogni prodotto fornito ai collaboratori scolastici, presso gli uffici dell'Istituto Comprensivo, è conservata una "scheda tecnica informativa di sicurezza" contenente per esteso la composizione, le proprietà chimiche e fisiche, le precauzioni per l'uso, gli effetti nocivi e le misure di primo soccorso, le precauzioni per lo stoccaggio, gli interventi in caso di perdite o versamenti, le indicazioni per lo smaltimento dei contenitori e altro.

Il personale interessato può prendere visione di tali schede ed è tenuto a leggere con cura le etichette delle confezioni dei prodotti forniti.

Occhieppo I, 15 settembre 2020

LA D.S.G.A.



IL DIRIGENTE SCOLASTICO

Per presa visione

IL R.S.P.P.

IL MEDICO COMPETENTE

